

2023年12月度 適合マーク発行枚数

内発協製品認証部では、2023年12月度に発行した適合マークの枚数をメーカー別、構造区分別に集計しました。

〔表の見方〕

メーカー名	S	
	デンヨー(株)	12月
	12月累計	前年12月累計

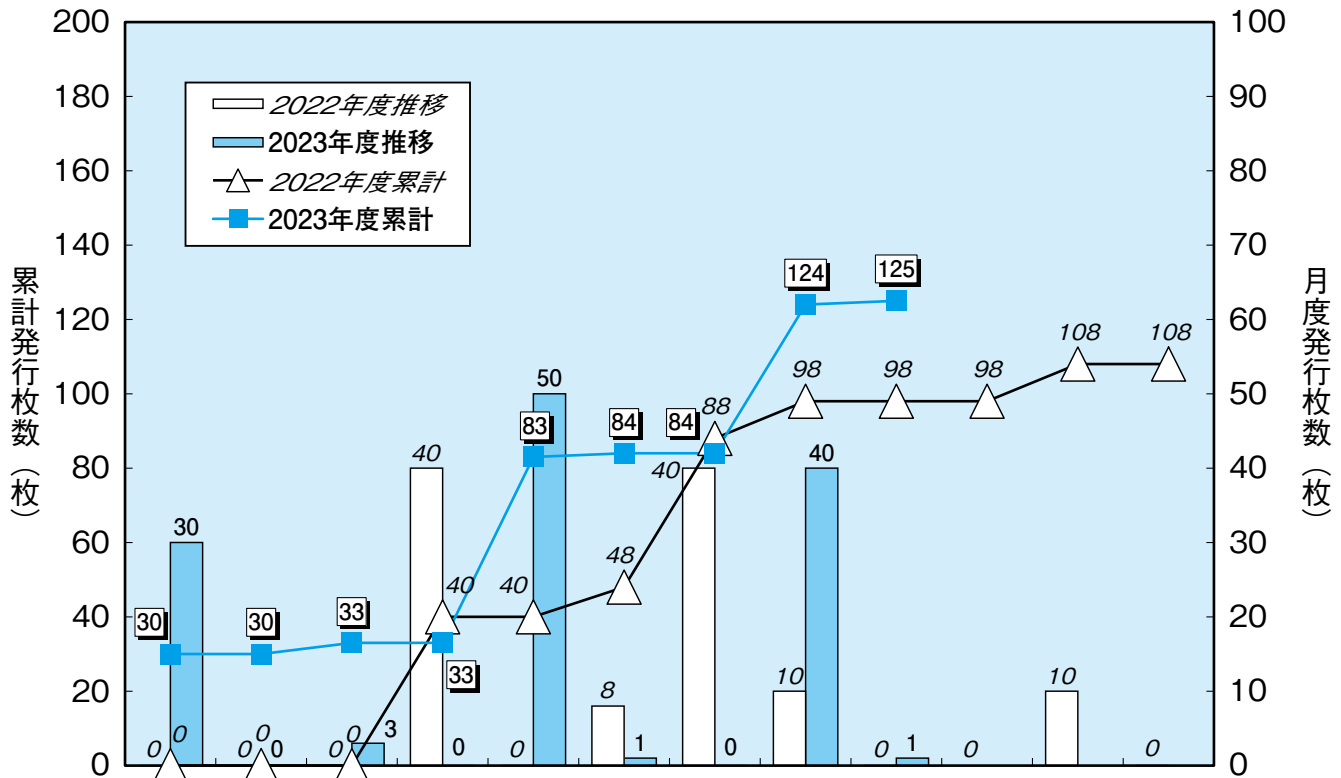


2023年12月度 非常動力装置適合マークのメーカー別発行枚数

メーカー名	S		M		L		U		合計	
(株)オオツカダイゼル	3			8					3	8
(株)アルティア	50	40	30	30					80	70
(株)川本製作所	40	20							40	20
(株)ケイ・エス・アイ	1								1	1
	2								2	2
合計	1								1	1
	95	60	30	38					125	98
前年同月累計比	158%		79%		0		0		128%	

・非常動力装置の出力区分は「S、M、L、U」の4つの記号で示す。
 ・S：100kW以下、M：100kW超500kW以下、L：500kW超1,000kW以下、U：1,000kW超

2023年12月度 非常動力装置適合マークの月度発行枚数及び累計発行枚数



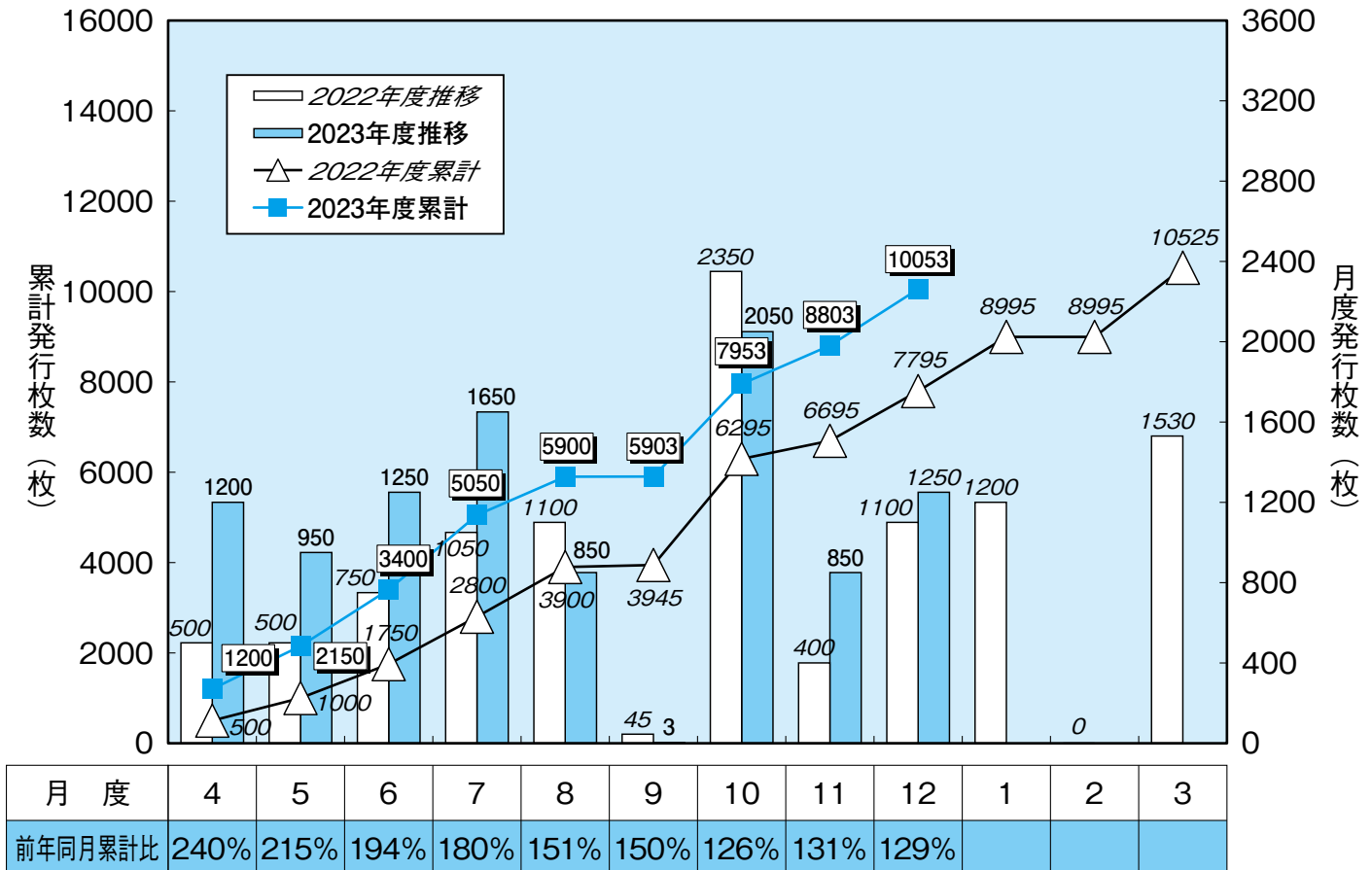
月 度	4	5	6	7	8	9	10	11	12	1	2	3
前年同月累計比	0%	0%	0%	83%	208%	175%	95%	127%	128%			

2023年12月度 可搬形発電設備適合マークのメーカー別発行枚数

メーカー名	S		M		合計	
大洋電機(株)				3		3
デンヨー(株)	800	600	150	100	950	700
	5,800	3,700	1,150	750	6,950	4,450
北越工業(株)	300	300		100	300	400
	1,800	1,800	200	400	2,000	2,200
ヤンマー建機(株)						
(株)やまびこ	100	100			100	100
	1,000	1,020		25	1,000	1,045
合計	1,100	900	150	200	1,250	1,100
	8,700	6,620	1,353	1,175	10,053	7,795
前年同月累計比	131%		115%		129%	

・可搬形発電設備の出力区分は「S、M」の2つの記号で示す。S：100kW以下、M：100kW超

2023年12月度 可搬形発電設備適合マークの月度発行枚数及び累計発行枚数

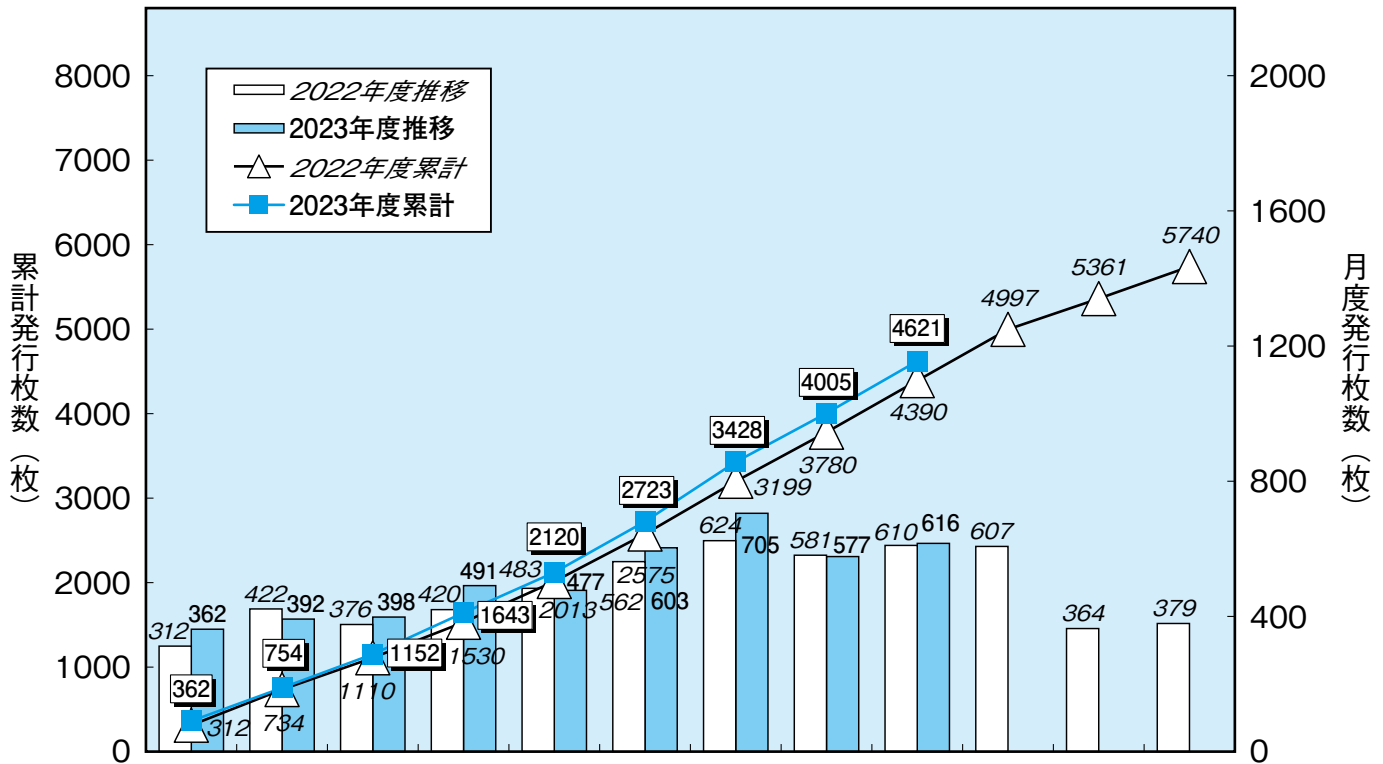


2023年12月度 防災用自家発電装置適合マークの形式別発行枚数

構造区分	S		M		L		U		合計	
	オープン式	3	23	45	39	22	18	5	9	75
屋内用キュービクル式	61	69	187	132	60	92	58	56	366	349
	1	3			3	2			4	5
屋外用キュービクル式	13	10	15	20	4	10		5	32	45
	347	390	173	111	7	14	10	1	537	516
合計	2,901	2,761	1,190	1,125	71	80	61	30	4,223	3,996
	351	416	218	150	32	34	15	10	616	610
前年同月累計比	2,975	2,840	1,392	1,277	135	182	119	91	4,621	4,390
	105%		109%		74%		131%		105%	

・防災用自家発電装置の出力区分は、「S、M、L、U」の4つの記号で示す。
 ・S：100kW以下、M：100kW超500kW以下、L：500kW超1,000kW以下、U：1,000kW超

2023年12月度 防災用自家発電装置適合マークの月度発行枚数及び累計発行枚数



前年同月累計比	116%	103%	104%	107%	105%	106%	107%	106%	105%			
---------	------	------	------	------	------	------	------	------	------	--	--	--

2023年12月度 防災用自家発電装置適合マークのメーカー別発行枚数

メーカー名	S		M		L		U		合計	
ヤンマーエネルギーシステム(株)	172	160	96	46	4	1			272	207
	1,339	1,232	707	593	23	26			2,069	1,851
ニシハツ(株)	60	150	45	40					105	190
	820	730	235	212	10	10			1,065	952
(株)東京電機	65	64	27	30	1	1			93	95
	554	615	239	272	14	9			807	896
デンヨー(株)	31	29	12	10	1	1			44	40
	164	176	46	50	4	3			214	229
川崎重工業(株)			20		10		10		40	
			20	10	25	20	70	35	115	65
東芝インフラシステムズ(株)			15		10	6	5	3	30	9
			15	10	10	8	5	5	30	23
(株)やまびこ	20								20	
	20								20	
(株)日立インダストリアルプロダクツ	3		3		1				7	
	8	3	17	2	4	1			29	6
三菱重工エンジン&ターボチャージャ(株)					3	2		3	3	5
				2	8	6	4	11	12	19
三菱電機(株)					2			2	2	2
				2	6	6	2	12	8	20
ダイハツディーゼル(株)				2		1				3
			1	2	1	1			2	3
(株)IHI原動機				1		1		2		4
				1		1	9	7	9	9
ヤンマーパワーテクノロジー(株)				15		21				36
			24	25	14	59	15	4	53	88
シンフォニアテクノロジー(株)				1						1
				1		2		2		5
大洋電機(株)						3				3
東洋電機製造(株)										
西芝電機(株)	8	11	16	9	1				25	20
		1								1
(株)日立製作所	1	4	9	10		5	2		12	19
				3				2		5
富士電機(株)										
(株)明電舎			10	20			5		15	20
	12	4	24	24	14	20	6	13	56	61
(株)オオツカディゼル										
オーハツ(株)	1		2				1		4	
	4	2								2
(株)三井E&Sパワーシステムズ		8							4	8
	2	2	1	1					3	3
タイセイ電機(株)										
		6		3						9
(株)栄興技研	8	6	2	3					10	9
		1								1
三友工業(株)		1								1
	2	14	7	4					9	18
三菱重工エンジンシステム(株)										
(株)日立パワーソリューションズ	19	15	12	9					31	24
		3		2						5
安川オートメーション・ドライブ(株)	13	19	4	11					17	30
合計			1	1	1	2			2	3
	351	416	218	150	32	34	15	10	616	610
前年同月累計比	2,975	2,840	1,392	1,277	135	182	119	91	4,621	4,390
	105%		109%		74%		131%		105%	

・防災用自家発電装置の出力区分は、「S、M、L、U」の4つの記号で示す。

・S：100kW以下、M：100kW超500kW以下、L：500kW超1,000kW以下、U：1,000kW超